

# 信息北航移动校园平台使用说明



二〇二〇年六月

## （一）平台介绍

信息北航移动校园平台是基于移动端的综合信息服务平台，也是数字迎新的唯一信息服务入口。通过认证后可以获得最新的迎新服务（迎新安排、报到进程安排、自助报到服务、我的个人信息）。报到完毕后，平台提供的咨讯服务（校内新闻、校内通知、校内活动等）、教务服务（查课表、查成绩、查考试安排）、网络服务（修改上网密码、查询上网流量、收发邮件等）、生活服务（校车时刻表查询、一卡通招领）、图书馆服务（查馆藏图书、查借阅历史），将会陪伴大家在北航的时光，成为大家学习、生活的贴心小助手。

## （二）新生关注流程

第一步：扫描二维码：



第二步：点击“S. 身份认证”——“新生认证”界面



第三步：进入“新生认证”界面

新生认证



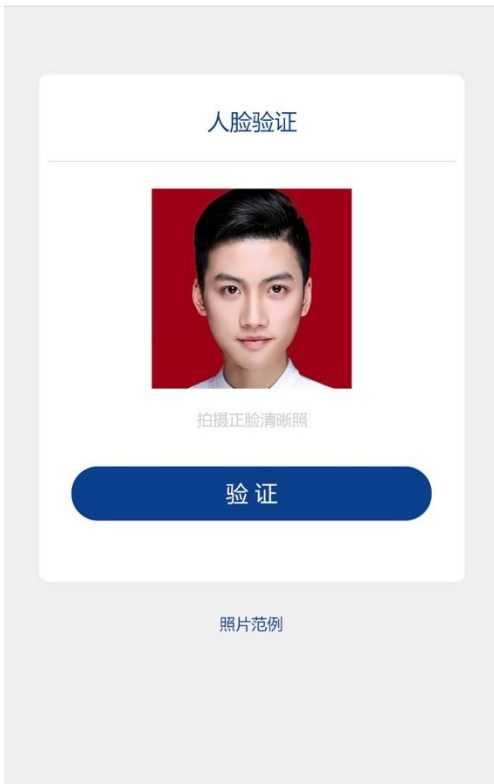
1

新生认证



2

新生认证



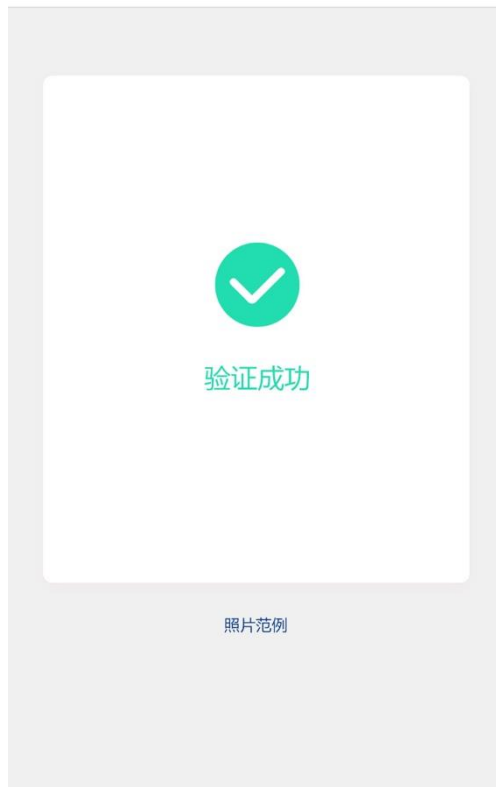
3

新生认证



4

新生认证



5

人脸验证成功后将进入**第四步**完善信息界面，如果人脸识别验证失败两次将会进入如下补充信息验证页面：

返回 新生认证

请输入录取通知书号

请选择出生日期

认证

输入录取通知书号和八位出生日期（格式为 YYYY-MM-DD）

第四步: 验证通过，出现信息完善界面

姓名

学/工号: 1837\*\*\*\*

请输入与微信绑定的手机号

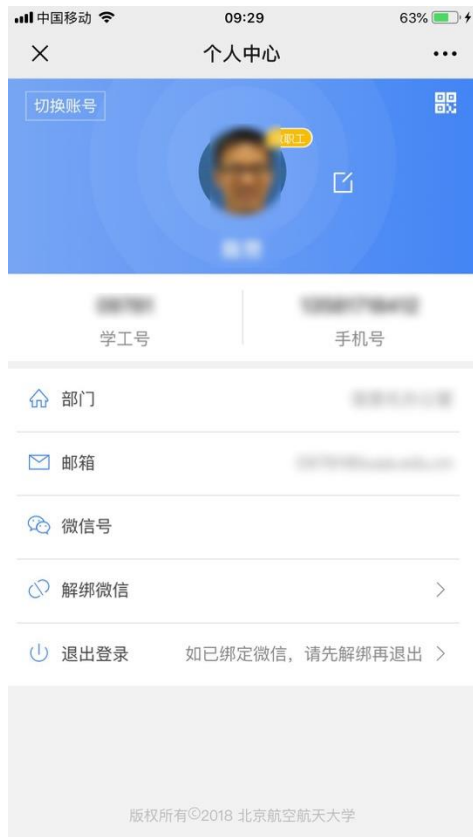
请输入与微信绑定的邮箱

提交

说明: 请至少填写一项, 填写多项可增大关注验证通过概率。

注意: 手机号、邮箱必须已绑定微信, 可在微信设置->账号与安全中查看。

第五步: 输入电话或者邮箱，二者之一就可以，点击提交完成平台关注。



认证过程中若有任何问题请拨打 010-82317005 进行咨询反馈。